

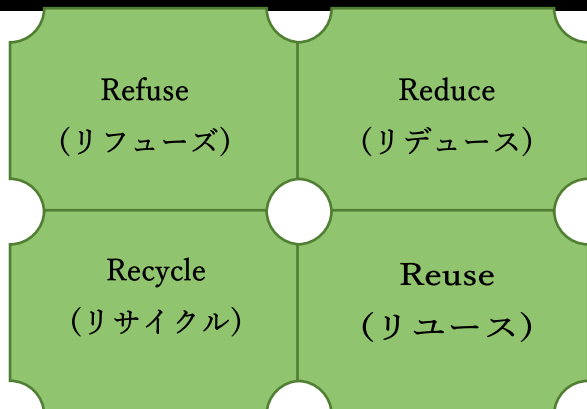
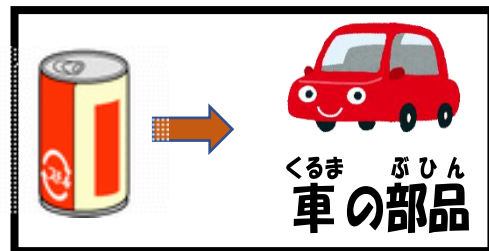
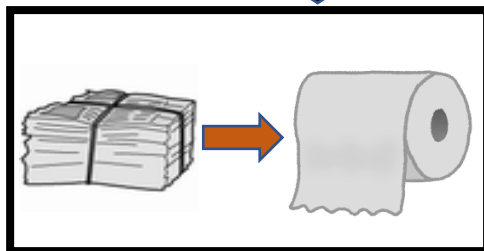
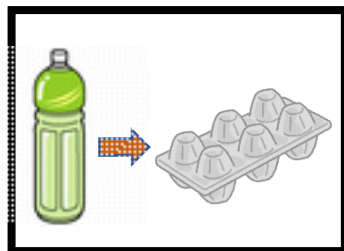
とっとりけん るーる にほんごばん
鳥取県のごみのルールについて (やさしい日本語版)

とっとりけんちゅうぶ ことうらちよう くらよしし ほくえいちよう みささちよう ゆりはまちよう
鳥取県中部 (琴浦町、倉吉市、北栄町、三朝町、湯梨浜町)

なか いちど しげん つく
このごみの中、もう一度 資源として 作れるものがたくさんあります。



わ あたら
ごみを分けたら、ごみから 新しいものが できます



こうじょう
ごみの工場



とっとりけんこくさいこうりゅうざいだん
鳥取県国際交流財団

<http://www.torisakyu.or.jp>

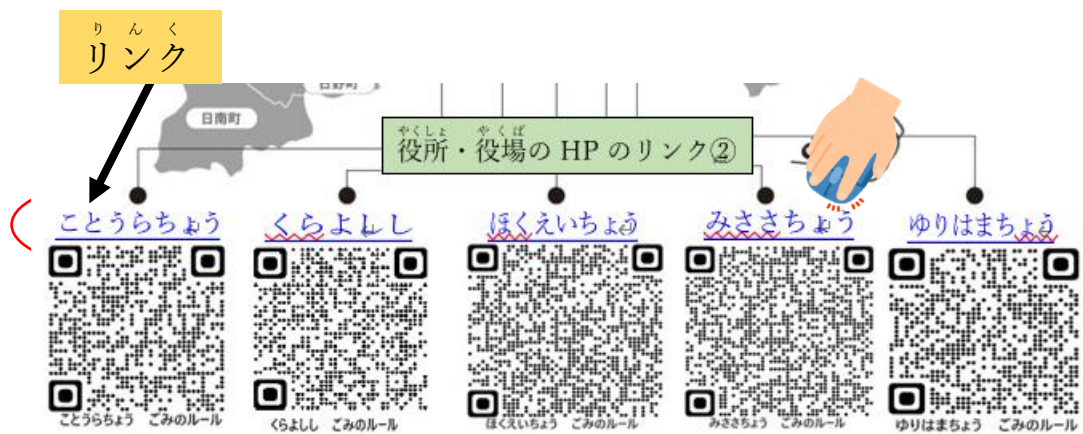


ねん がつ ちゅうぶばんはっこう
2024年9月 中部版発行

ねん がつ しゅうせい
2025年9月 修正

調べ方の説明について

1. 鳥取県で住んでいる外国人が「ごみの分け方」が分かるように、2024年3月に、このガイドブックを作りました。
2. この中のごみのルールは、基本的なルールです。
詳しいルールを知りたかったら、住んでいるところのホームページで、確認することができます。ホームページのリンクは、次のページにあります。QRコードもあります。



3. ガイドブックの中にある下線()の文字をクリックしたら、詳しい説明のところに変わります。例えば：



イラストの出典：

経済産業省ウェブサイト

(<https://www.meti.go.jp/policy/recycle/main/data/illust/index.html>)

PDL1.0 https://www.digital.go.jp/resources/open_data/public_data_license_v1.0

いらすとや (<https://www.irasutoya.com/>)

るーるす るーるまも
ごみのルール：住んでいるところのルールを守ってください

①

き ふくろ
ごみをわけて、決まった袋にいます



②

す るーるまも だ
住んでいるところのルールを守って、ごみを出さなければなりません。

す るーるまも だ
住んでいるところによって、分け方が違います



す
どこに住んでいますか？

とっとりけんちゅうぶ
鳥取県中部

ことうらちょう くらよしし ほくえいちょう みささちょう ゆりはまちょう
(琴浦町、倉吉市、北栄町、三朝町、湯梨浜町)



き じかん き ようび き ばしよ
決まった時間、決まった曜日、決まった場所
にごみをだします



③

しゅうしゅう か れ ん だ ー
ごみ収集カレンダー

か っ て す
勝手にごみを捨てたら



ねんかん
5年間まで




えん
10,000,000円

ばっきん
までの罰金

こんな^{ところ}で^{ぶくろ}ごみ袋を^か買えます（家の^{いえ}近くの^{ちか}の店^{みせ}）

じ
字がある^{ぶくろ}ごみ袋があります。住んでいる^すところが決める^き袋（指定袋）です。
^たと^{ふくろ}例えば、こんな袋

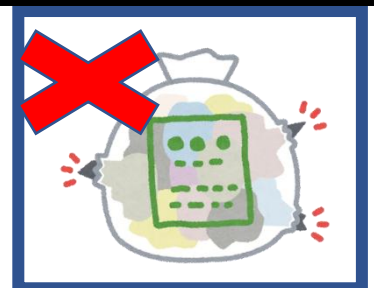


じ
字がない^{ぶくろ}袋を使う^{つか}時^{とき}もあります

そと^{なか}（外から^{もの}中の物^みが見える^{ぶくろ}袋）



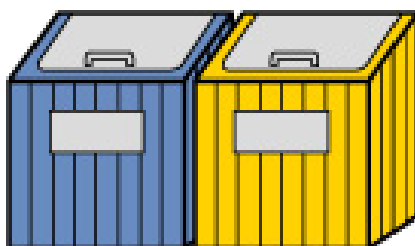
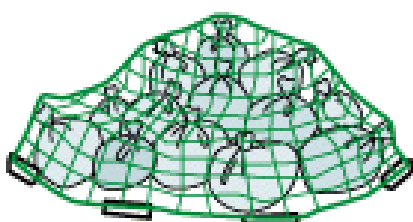
「AAA」^{ちょう}町の^{ひと}人は
^{ちょう}だ
BB町に出せません



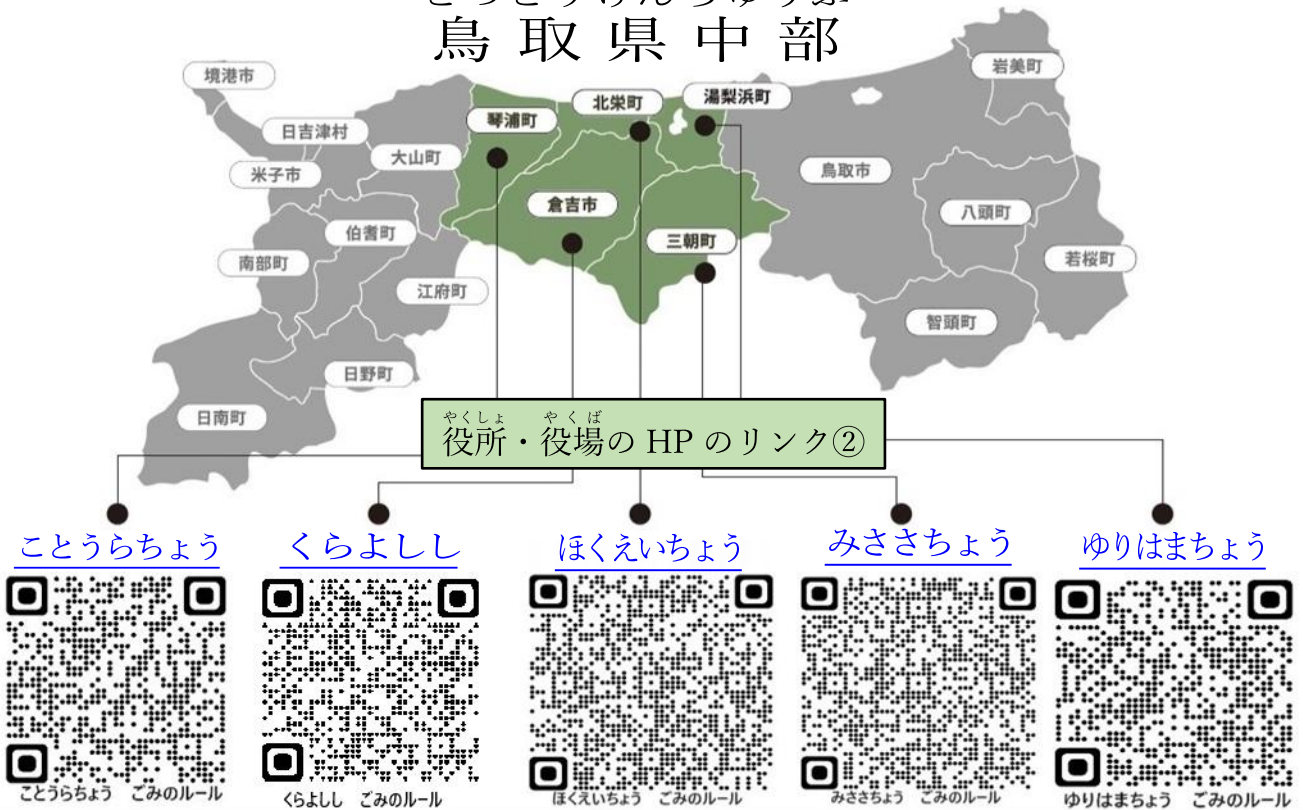
AAA ^{ちょう}町

^き決まった^だところに 出せます

ごみを置く^おところは「ごみ^{すてーしょん}ステーション」です



とっとりけんちゅうぶ
鳥取県中部



ごみの^{しゅうしゅう}収集^ひ日の^{まえ}前の日に
出さなければなりません。

ごみを決まった^き場所に^{ばしょ}

注意

くらよし ひと
倉吉の人

たとえば

22 ごみをこのひに だします	23 しゅうしゅう ひ 収集日
29	30 そだい 粗大ごみ ひ この日にだします

可燃^{かえん}ごみ・燃える^もごみ



(P8~P9)

可燃性粗大ごみ中部 (P10)



ふねん

不燃^{ふねん}ごみ (P11)



ふねんせいそだい

不燃性粗大ごみ (P12)

ゆうがい

有害^{ゆうがい}ごみ (P13)



こがたかでん

小型家電^{こがたかでん} (P14)



かんるい

びん

すぶれーかん

缶類・ビン・スプレー缶 (P15~P16)




さいせいしげん

再生資源^{さいせいしげん} (P17~P19)



あつ ひと しゅうしゅう ごみを集める人は、ごみを収集してくれないときもあります。

① ごみを集める人は、あなたのごみを残して、ごみ袋に黄色い紙（イエローシール）を付けます。



この紙は、ごみ袋に貼られます。



ことらちよう ひと かみ か
琴浦町の人は紙に書いて、ごみ袋につけます



ごみのルールを守らないから、収集しません。ごみを集める人は違反内容のところに○を付けます。

たとえば 1 のところに○を付けられた場合、この表で内容を確認することができます。

アのごみは収集できません

- 1 スプレー缶・カセットガスボンベは缶類に出してください。
風通しの良いところで穴をあけて缶類へ
- 2 分別の徹底をお願いします。
次の収集に出してください。
【可燃ごみ・不燃ごみ・びん類・缶類・可燃性粗大ごみ・不燃性粗大ごみ・小型家電】
- 3 収集品目外です。
・ほうきリサイクルセンターに直接搬入するもの。(有料)
・スプリングファ、健康器具、タイヤチェーン、消火器、オルガン等
・購入先が専門業者に依頼してください。
・農機具、自動車部品、建築廃材、事業活動によるもの等
・家電リサイクル対象品目です。
・買い替える店、購入した店、量販店等に引き取り依頼してください。
・パソコンはメーカーに回収を依頼するか小型家電ボックスに入れてください。
・業務用機械
- 4 指定袋でないので収集できません。
- 5 その他

問い合わせ先 倉吉市環境課 TEL22-8168
担当者 口利福奇清博 28-4375 口利大川清博 22-8726
口利徳田清博 22-3263 口富田清博 28-4290

した りゅう しゅうしゅう
下の理由で、このごみは収集できません


1. 穴あけをしなかったから（ページ16）
2. このごみをつぎのごみに出してください。
3. これは収集できないごみです
4. 決まったごみ袋を使わなかったからです。
5. 他の理由



くらよしし ひと
倉吉市の人

② 黄色い紙（イエローシール）はありませんが、下の理由でごみが収集できません。

★ごみを遅く出したからです



★ごみ収集日を間違えたからです。

5月			
7 びん	14 小電	21 不燃	28 缶

たとえば、「びん」の日なのに、不燃ごみをだしました。

可燃ごみ(燃えるごみ)は 火で燃やせるごみです。

ちゅうぶ ひと
中部の人

ごみ袋: あなたが住んでいるところの

「可燃ごみ」か「燃えるごみ」の袋を使ってください。



「燃えるごみ」
の袋の写真
(倉吉市)

★台所のごみ(使わない野菜・肉・魚・食べ物など)



さんかくコーナーネット



こんなラップ

100 円ショップ や
スーパーなどにあります

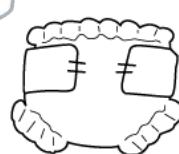
★水がたくさん入っているごみをそのまま出さないでください。

★おむつ



おむつの中身が見られないように、
包んで捨てます

★紙くず



★ベルト



★ランドセル・かばん・靴



こんなものを取ってください



★ヘルメット



不燃ごみ (ページ 11) にだします



★ライター



★チャッカマン

★金属の部分は「不燃ごみ (ページ 11)」です。



★中身を全部使ってください

かねん

ひも

可燃ごみは 火で燃やせるごみです。

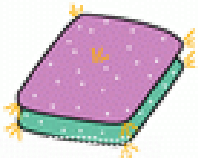
★CD/DVD



おもちゃ



★座布団



汚れた服

★まくら



綿（右のもの）が入っている服


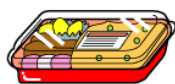


かねんごみせんようしていぶくろ
可燃ごみ専用指定袋

ちゅうぶ ひと
中部の人



★プラスチックのもの




せんたくせんざい
洗濯洗剤



カップ麺

バケツなど

おもちゃ

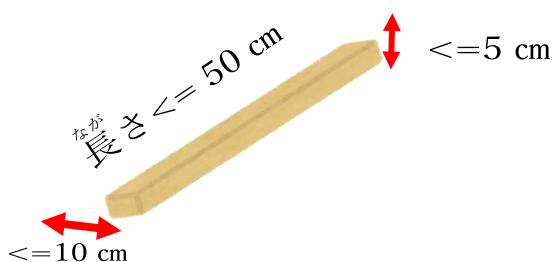


※ 同じ日にたくさん出さないで
ください。
※ 袋の高さより長いものを出さ
ないでください。
※ 住んでいるところのルールを
よく確認してください。

木から落ちた葉っぱ

木のえだをこうしてください

50 cm か、50 cm より 短く切ってください



「可燃性粗大ごみ」は ページ8-9の「可燃ごみ」 ですが、
大きくて、決まったごみ袋に入らないごみ

ちゅうぶ ひと
中部の人

可燃性粗大

ごみカレンダーを見て、決まった日に、そのまま ごみのところに 出してください

80 cm × 2m までの大きさがあるこんなごみ



いす



たんす
ダンス



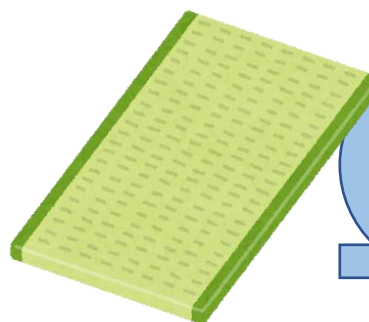
てーぶる
テーブル



ふとん
布団

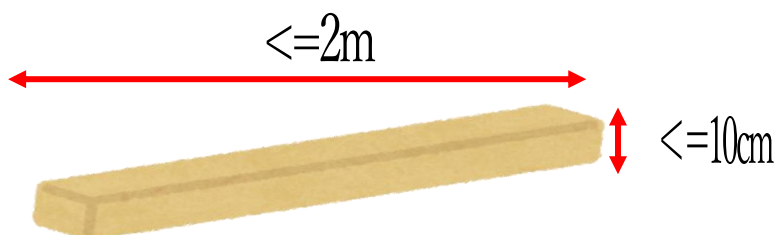


ぼりたんく
ポリタンク



たたみ

いっかい
一回で
まい
3枚まで
だせます



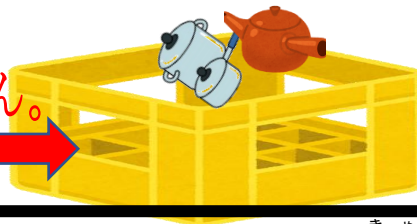
たけ き
竹・木

ふねん
不燃ごみ

ひで^も燃やせないごみです。
(23 cm×23 cm×35 cm)より小さいもの

ちゅうぶ ひと
中部の人

ふくろ
袋にいません。



す ばしょ
ごみを捨てる場所の
こんてなー い
コンテナーに入れます

きんぞく もの
金属の物



ふ り ば ん
フライパン




やかん



き や つ ぶ
キャップだけ



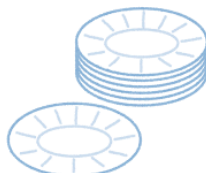
ほうちよう
包丁



こんなもの



ちやわん
茶碗



さら
皿




どなべ
土鍋



きゆうす
急須



かびん
花瓶



う え き ば ち
植木鉢



けしょうひん びん
化粧品のビン

わ こつぷ
割れたコップなど



かさ ほね
傘の骨だけ



ビニールは
「可燃ごみ」です。
と
取ってください



どれっしんぐのびん
(油があるから)



が ら す しよつき
ガラスの食器

「可燃ごみ (ページ8-9)」



はさみ



かみそり



つめき
爪切り

ふねんせいそだい
不燃性粗大ごみ

1) 火で燃やせないごみです。

ちゅうぶ ひと
中部の人

2) サイズ: (23 cm × 23 cm × 35 cm) より 大きく、80cm × 2m より小さい

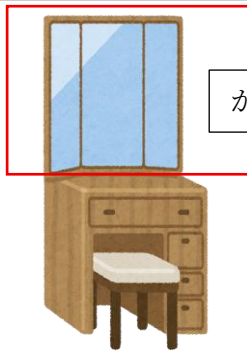
2月

1日(木)
びん類
ペットボトル

2日(金)
不燃性粗大


ごみカレンダーを確認します

そのまま 決まったところに 出してください。(袋に入れません)



かがみ

金属が多い
机 やいす

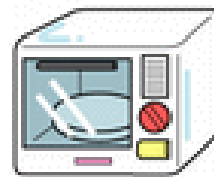


が す こ ん ろ
ガスコンロ



たとえば

でん し れ ん じ
電子レンジ



じてんしゃ
自転車



くるまい す
車イス




他にもありますので、住んでいるところのホームページ (ページ6) で確認してください。

下のものが出せません。買った店に聞いてください


て れ び
テレビ



れいぞうこ
冷蔵庫



え あ こ ん
エアコン



せんたくき
洗濯機



ゆづかい
有害ごみ

1日(木)
びん類
ペットボトル

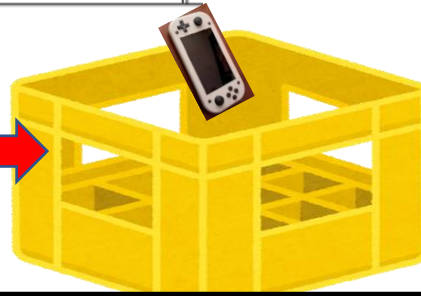
5日(月)
有害ごみ

か れ ん だ - か く に ん
ごみカレンダーを確認します

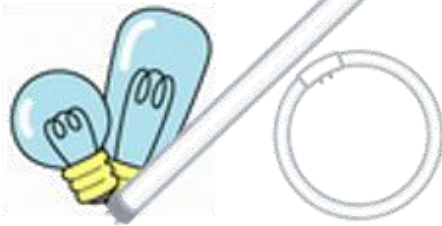
ちゅうぶ ひと
中部の人




ふくろ
袋にいません。



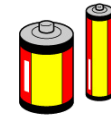
ごみを捨てる場所の
コンテナーに入れます



でんち
電池




ぼ た ん でんち
ボタン電池



たん
単1～5、9V

わ
割れないように、買ったときの
ケースに入れてください



しないと、「火事」になります

てーぷ
テープでとめます



げーむき
ゲーム機



じゅうでん
(充電できる) 電池が取れないもの



でんどうは ぶらし
電動歯ブラシ

こがたか でん ち でん き うご
小型家電：電池・電気で動くものです。たとえば、したのものです

ちゅうぶ ひと
 中部の人

だ かた
出し方①

やくしょ こうみんかん かいしゅう ぼ っ く す ちよくせつ い
 役所、公民館などにある「回収ボックス」に直接 入れてください。

だ まえ なか でんち
 出す前に、中の電池
 はず
 を外してください



だ かた
出し方②

かれんだー み こがたか でん ひ
 ごみカレンダーを見て、「小型家電」の日に、ごみのところ「ステーション (ページ4)」に
 だします。

19日(火)
 不燃ごみ
 小型家電




だ かた
出し方③

かいしゃ りさいくるせんたー も い
 ごみの会社「ほうきりサイクルセンター」に持って行ってください。

りさいくるせんたー くらよしいわき
 ほうきりサイクルセンター 倉吉市巖城1637-9
 TEL 0858-26-9890

かいしゅう ぼ っ く す はい
 「回収ボックス」に入りません。または「ごみステーション (ページ4)」に出せないものが
 あります。住んでいるところのホームページ (ページ6)で確認してください。

かん びん るい
缶・ビン類



わ
害れたびん



けしょうひん
化粧品のびん



よご かん
汚れた缶

あぶら はい
油が入
っている
かん びん
缶・ビン

ちゅうぶ ひと
中部の人

ふねん ページ
「不燃ごみ (ページ11)」

びん
ビン

の もの はい がらす
飲み物が入っていたガラスびん



ふたは
ふねん ページ
「不燃ごみ (ページ11)」



びーる
ビール



にほんしゅ
日本酒

1.8L から
のびん



ちょうみりょう びん
調味料のビン



びんのひでも
だ
出せます

6月

3 缶	10 びん	17 缶	24 不燃
--------	----------	---------	----------



さけ みせ か みせ
酒の店 (買った店など)

がっこう しげんかいしゅう
学校などの「資源回収」

かんるい
缶類

の もの た もの はい
飲み物・食べ物が入っていた 4L以下の缶



かんづめ
缶詰のふたは
「不燃ごみ (ページ11)」



ふたも かん
缶も
いっしょ
一緒にだします



た (食べられる) あぶら
油



どれっしんぐ
ドレッシング
あぶら (油がある)

こんなかん びん あら
缶・ビンは洗っても、油
が落ちませんので、
「不燃ごみ (ページ11)」に
だ
出してください。

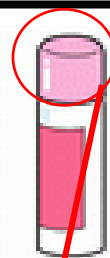
がす すぶれーかん
ガス・スプレー缶など

ばしょ 場所によって、かれんだー カレンダーが違いますが、この日に出してください

缶

スプレー缶

缶類



がす かせっとぼんべ
ガスカセットボンベ

すぶれーかん
スプレー缶

1

ぜんぶ つか
全部 使って

2

あな 穴をあけます(ガスを抜きます)




あな き
「穴あけ器」は
100円ショップ
などにあります

3

き ひ だ
決まった日に ごみのところに出します

ふたは 可燃ごみ (ページ8-9)



スプレー缶は錆びていても、
必ず「穴あけ」をしてから、
出します

かん びん だ かつ
缶・ビンの出し方



かる あら
軽く洗って
ください

ごみかれんだーをみて、「かん【類】・びん」
の日に出します。



かん
缶をつぶさないでください

ふくろ い
袋に入れません




「再生資源」は①～⑤です。ごみカレンダーをみて、「再生資源」の日にだします


1

紙類

ひもは100円ショップ、スーパーなどで買うことができます



新聞、段ボールなどを別々に分けて、ひもでしばって、だしてください



- 袋に入れません。決まったところに出してください。
- 場所が分からなかったら、近くの人にきいてください

このごみ、どこに出(だ)したらいいですか？



こんなものを取って、「不燃ごみ (ページ11)」に出してください。

雑誌などを包む「ビニール袋」を取って、「可燃ごみ (ページ8-9)」に出してください。

再生資源

資源ごみ

の日にだしてください (いつものところ)

「ごみのカレンダー」に書いていないところに住んでいる人は

こんなところに出してください。いつでも出せます。



2

ぬのるい ふる ふく もうふ
布類 (古い服・毛布など)



わた
綿



ふる ふく (まだ着れる服)
古い服 (まだ着れる服)

もうふ
毛布など

めん はい もうふ ふく やぶ ふく したぎ
綿が入る毛布・服 や 破れた服・下着を
かねん ペー ジ
「可燃ごみ (ページ8-9)」にだしてください



たた
畳んで、ひもで しばるか、

または とうめい ふくろ ペー ジ
透明の袋 (ページ4) に入れてください



3

ぎゅうにゅう ぱっく じゅーす ぎゅうにゅう ぱっく
牛乳パック：500ml、1000mlのジュース・牛乳のパック




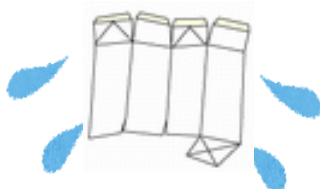

ちい かねん ペー ジ
小さいのは「可燃ごみ」(ページ8-9)です



あら
洗います

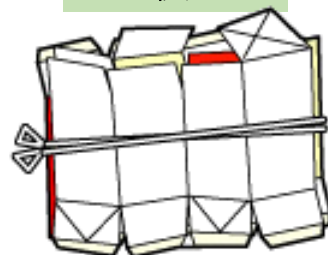
き 切って、ひろ
切って、広げます

かわ
乾かします



ふくろ い
袋に入れません

30 まい
枚まで



プラスチックのふたがあるパックは
かねん さいせいしげん
「可燃ごみ」です。「再生資源」では
ありません。



はっほうす ち ろ ー る
発砲スチロール




でん き せいひん はっほうす ち ろ ー る
電気製品などの発砲スチロール



だ かた よご お どうめい ふくろ ペー ジ い
出し方：汚れを落として、透明の袋（ページ4）に入れて、だしてください。

ちゅうい ほくえいちよう ひと あお ふくろ
注意：北栄町の人、青い袋にしてください。




か ね ん ペー ジ
「可燃ごみ（ページ8-9）」にだしてください

ペットボトル ペットボトル
ペットボトル：こんなものは「ペットボトル」です。「再生資源」か「ペットボトル」の日にだしてください。




だ かた きゃつぷ らべると かる あら き ひ
出し方：キャップ、ラベルを取って、軽く洗ってから、決まった日にだします



らべると きゃつぷ
ラベル・キャップは「可燃ごみ（ページ8-9）」です。

ペットボトル

再生資源



ちゅうい す ばしょ
注意：住んでいる場所によって、こんな袋の色が違います。決まった袋に入れてください。